

Il contrasto alla povertà tra presente e futuro.

Nunzia De Capite

Caritas Italiana

Forum Disuguaglianze e Diversità

Indice



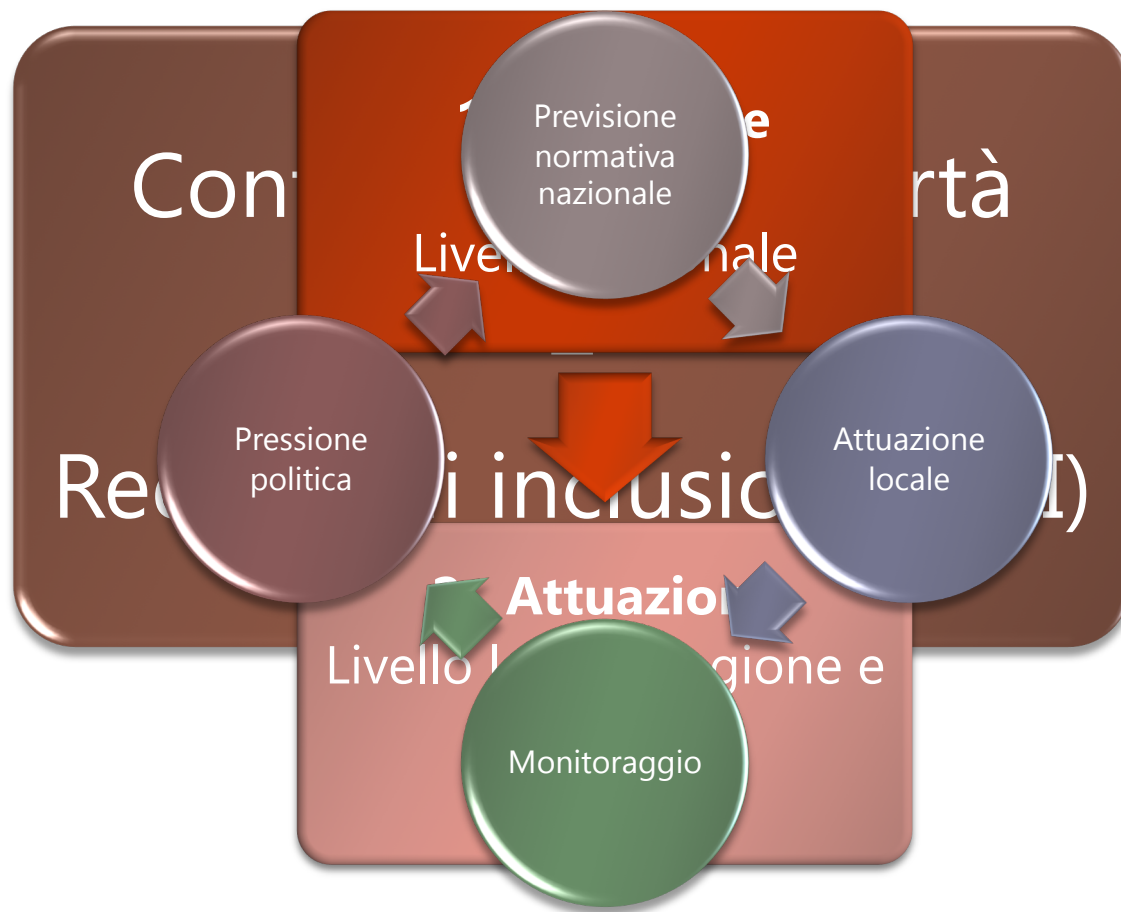
A che punto
siamo

Prospettive

Future ➡




A che punto siamo



1. Il REI: lavori in corso



I dati (primo semestre)



A che punto siamo



Le prospettive

Attuazione

- Una buona riforma viaggia bene se il lavoro sui territori procede bene

Pressione politica

- Raggiungere l'obiettivo di aiutare tutte le persone in povertà assoluta



“Una giusta risposta a chiunque viva la povertà assoluta”

Roma, 27 settembre 2018



REI

Primo passo

Fare chiarezza

REIS

Risposta definitiva

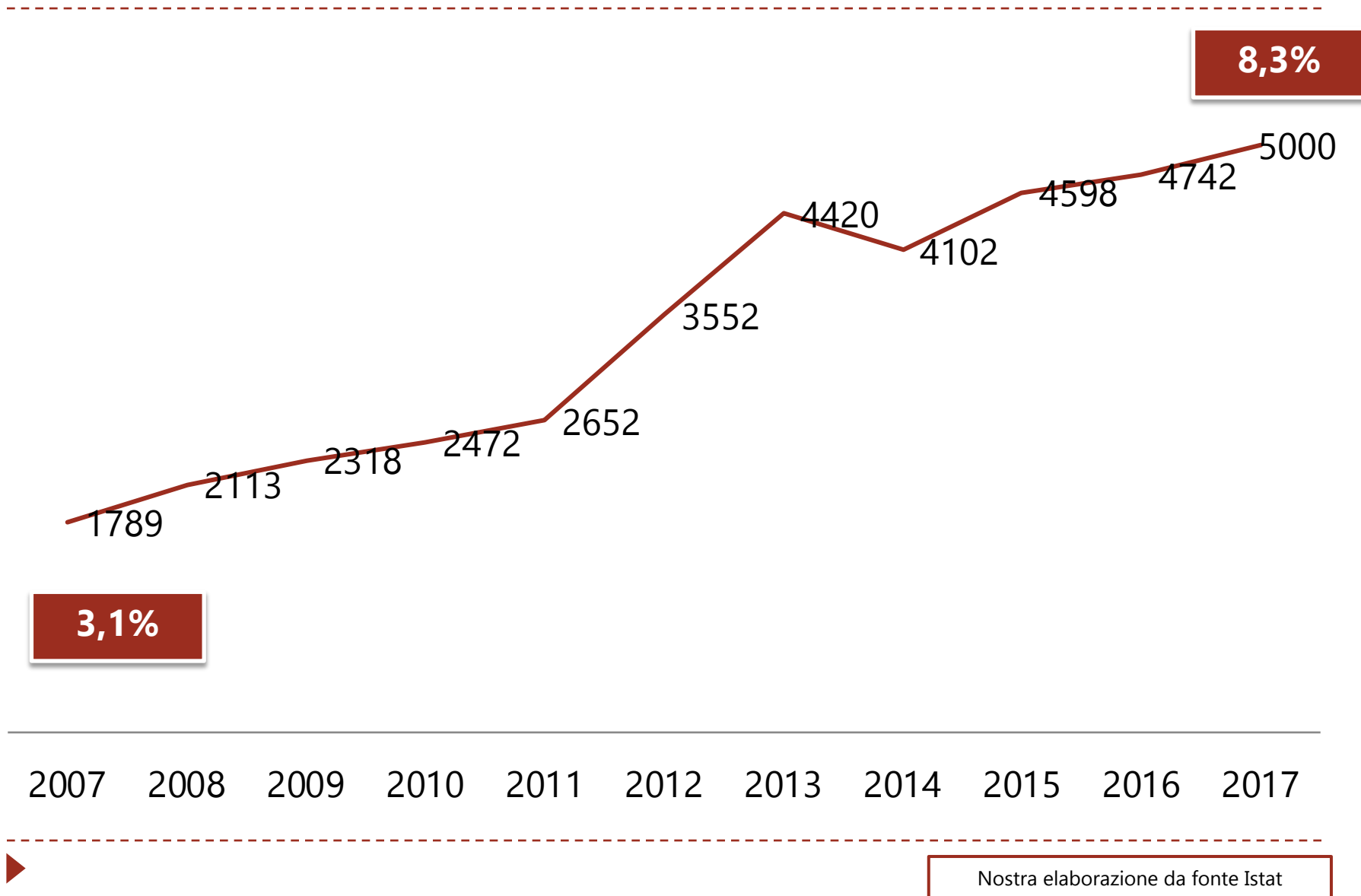


Il target...i target

| Misura | REI | Reddito di cittadinanza |
|-------------------|---------------------------|---------------------------------------|
| Chi ne ha diritto | I più poveri tra i poveri | I poveri assoluti + i poveri relativi |
| Quanti sono | 2,5 milioni | 9,4 milioni (15,6%) |



Persone in povertà assoluta - Italia, Anni 2007-2017 (valori in migliaia)



Un nuovo modello di povertà

Aumenta il reddito **ma i poveri sono sempre più poveri**

(Eu-Silc 2016)

Aumentano i poveri nelle **aree urbane e fra gli occupati** e fra coloro che hanno avuto un incremento di ore di lavoro

Aumenta la povertà assoluta nelle regioni del **Nord** (2005-2015)

Aumenta la povertà assoluta fra **occupati e nel 2015 il 60% dei poveri era occupato** (2005-2015)

Aumenta la povertà assoluta fra **diplomati e laureati** (2005-2015)



Errori da evitare

1. La "riforma della riforma"



Errori da evitare

2. Il governo della misura ai Centri per l'impiego



Errori da evitare

3. La frammentazione del welfare



Errori da evitare

4. Un welfare discriminatorio



Errori da evitare

5. La priorità ai penultimi



Scelte da compiere

1. Utenza

- Universalismo
- Equità
- Continuità



Scelte da compiere

2. Importi

- Adeguatazza
- 396 euro in media



Scelte da compiere

3. Percorsi di inclusione sociale e lavorativa

- Rafforzamento servizi sociali
- Sinergie tra servizi sociali e CPI
- Coinvolgimento delle Regioni
- Contributo dei beneficiari con partecipazione a progetti utili alla collettività



Scelte da compiere

4. I finanziamenti

Servono 8,5 miliardi di
euro l'anno a regime
+ 5,8 miliardi all'anno



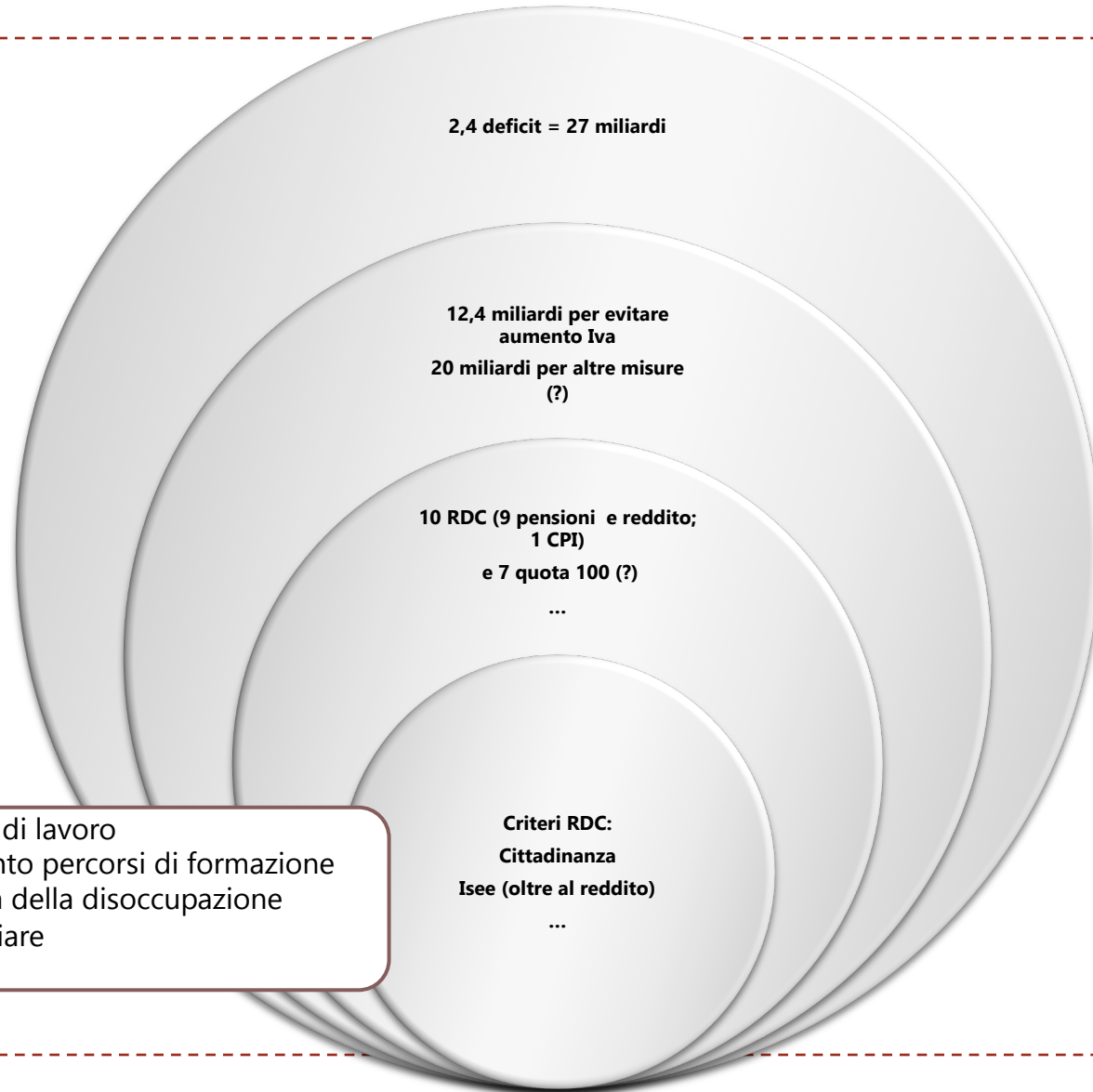
Scelte da compiere

5. I
rapporti
fra gli
attori

- Il “tagliando partecipato”



Ipotesi in campo...



- Ricerca attiva di lavoro
- Completamento percorsi di formazione
- Involontarietà della disoccupazione
- Reddito familiare

Il contrasto alla povertà tra presente e futuro.

Nunzia De Capite

Caritas Italiana

Forum Disuguaglianze e Diversità



Indice

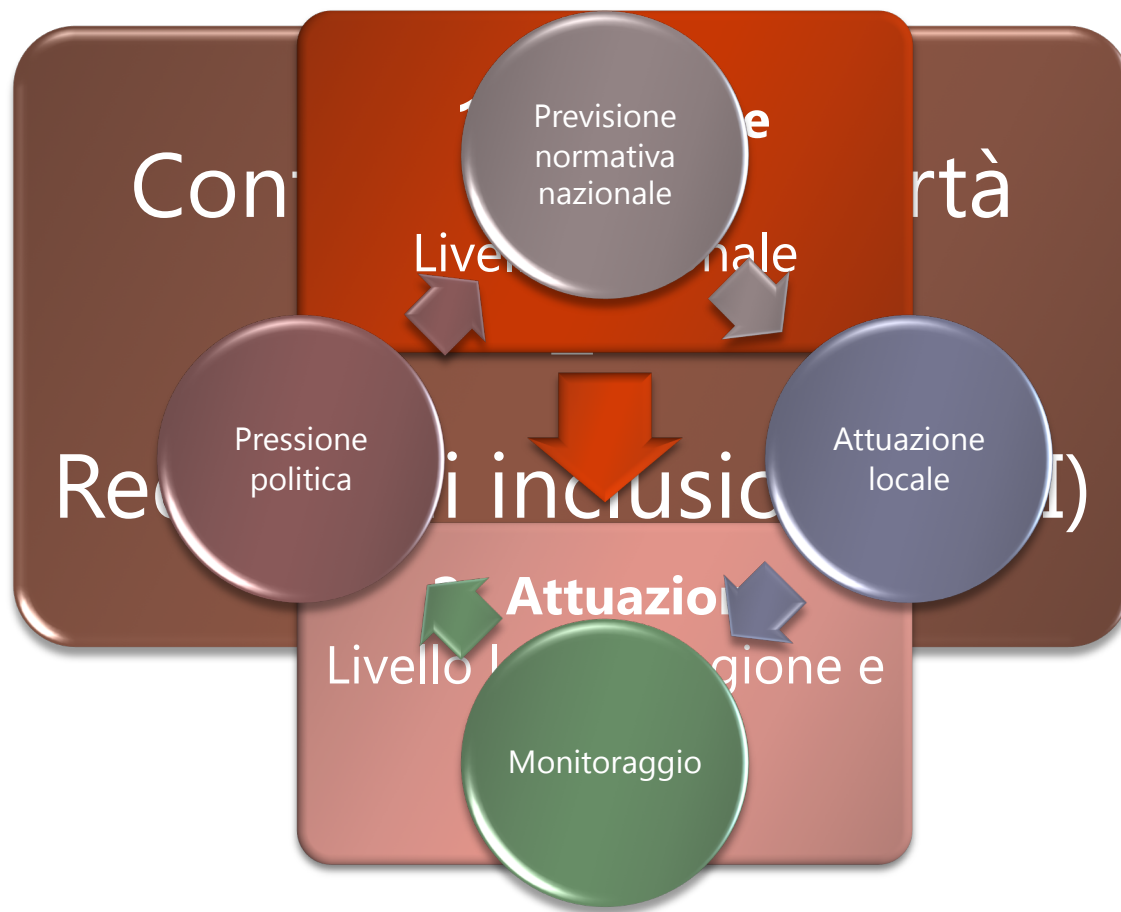
A che punto
siamo

Prospettive



Future →


A che punto siamo



1. Il REI: lavori in corso



I dati (primo semestre)



A che punto siamo



Le prospettive

Attuazione

- Una buona riforma viaggia bene se il lavoro sui territori procede bene

Pressione politica

- Raggiungere l'obiettivo di aiutare tutte le persone in povertà assoluta



“Una giusta risposta a chiunque viva la povertà assoluta”

Roma, 27 settembre 2018



REI

Primo passo

Fare chiarezza

REIS

Risposta definitiva

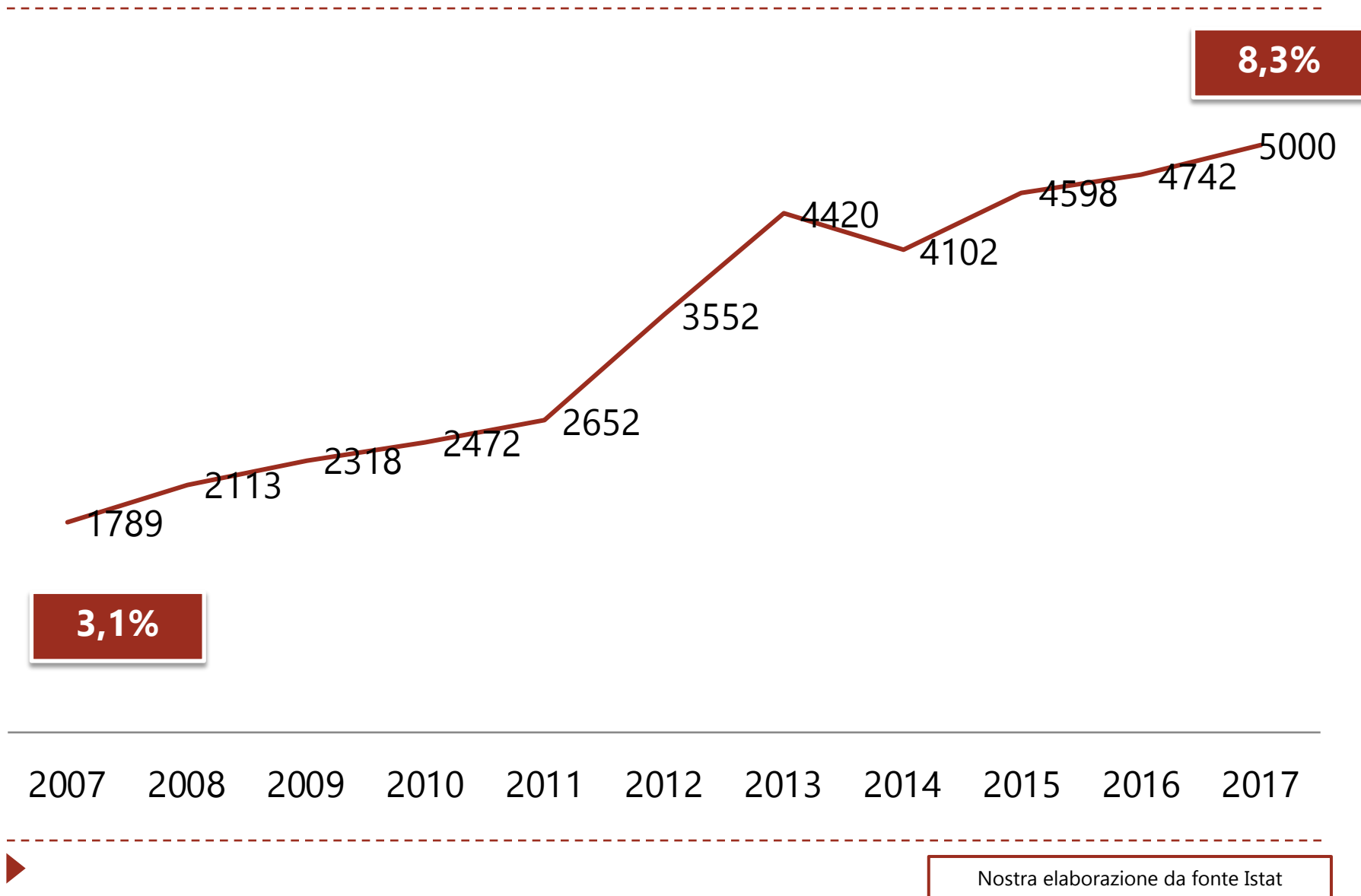


Il target...i target

| Misura | REI | Reddito di cittadinanza |
|-------------------|---------------------------|---------------------------------------|
| Chi ne ha diritto | I più poveri tra i poveri | I poveri assoluti + i poveri relativi |
| Quanti sono | 2,5 milioni | 9,4 milioni (15,6%) |



Persone in povertà assoluta - Italia, Anni 2007-2017 (valori in migliaia)



Un nuovo modello di povertà

Aumenta il reddito **ma i poveri sono sempre più poveri**

(Eu-Silc 2016)

Aumentano i poveri nelle **aree urbane e fra gli occupati** e fra coloro che hanno avuto un incremento di ore di lavoro

Aumenta la povertà assoluta nelle regioni del **Nord** (2005-2015)

Aumenta la povertà assoluta fra **occupati e nel 2015 il 60% dei poveri era occupato** (2005-2015)

Aumenta la povertà assoluta fra **diplomati e laureati** (2005-2015)



Errori da evitare

1. La "riforma della riforma"



Errori da evitare

2. Il governo della misura ai Centri per l'impiego



Errori da evitare

3. La frammentazione del welfare



Errori da evitare

4. Un welfare discriminatorio



Errori da evitare

5. La priorità ai penultimi



Scelte da compiere

1. Utenza

- Universalismo
- Equità
- Continuità



Scelte da compiere

2. Importi

- Adeguatazza
- 396 euro in media



Scelte da compiere

3. Percorsi di inclusione sociale e lavorativa

- Rafforzamento servizi sociali
- Sinergie tra servizi sociali e CPI
- Coinvolgimento delle Regioni
- Contributo dei beneficiari con partecipazione a progetti utili alla collettività



Scelte da compiere

4. I finanziamenti

Servono 8,5 miliardi di
euro l'anno a regime
+ 5,8 miliardi all'anno



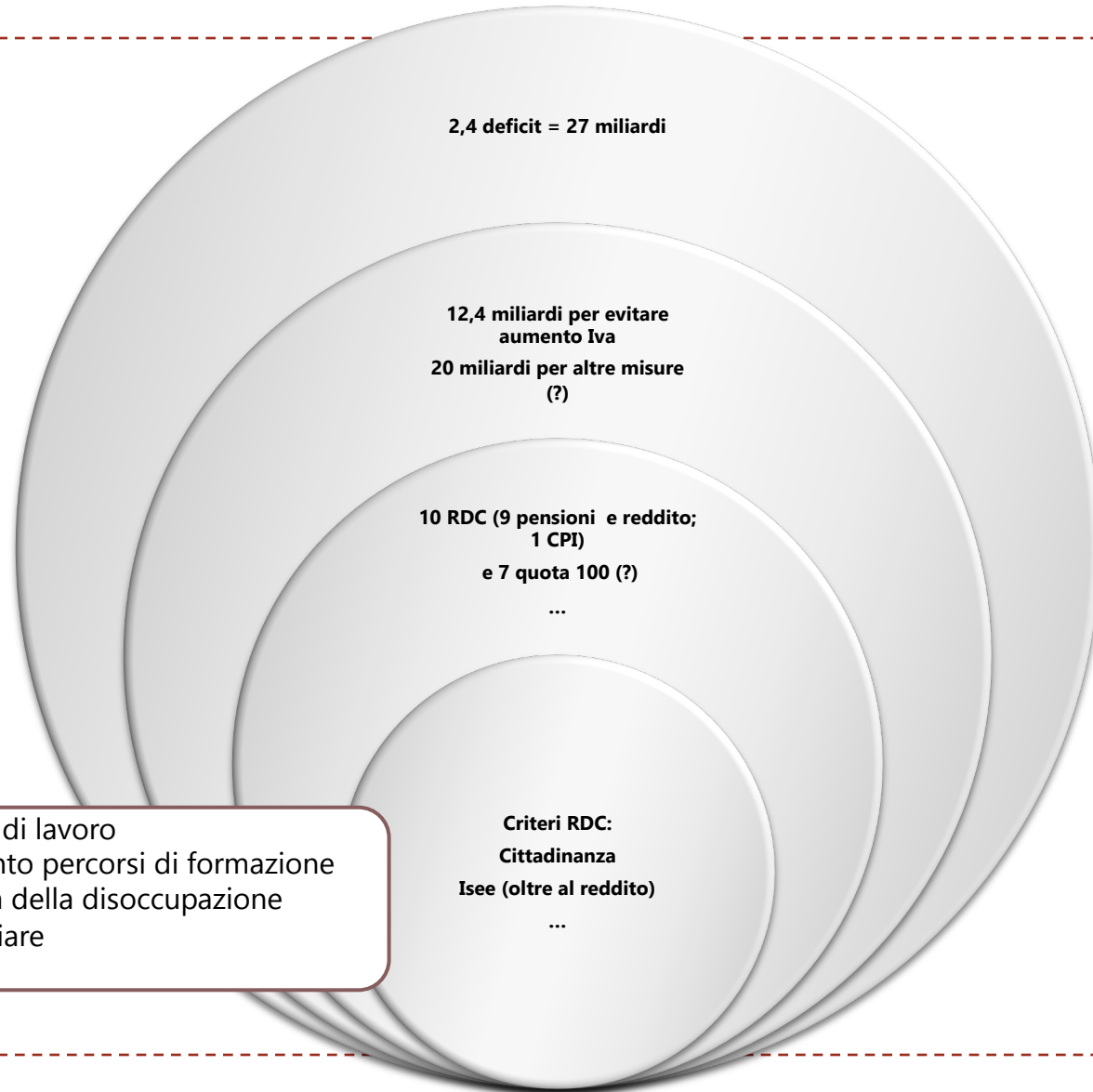
Scelte da compiere

5. I
rapporti
fra gli
attori

- Il “tagliando partecipato”



Ipotesi in campo...



- Ricerca attiva di lavoro
- Completamento percorsi di formazione
- Involontarietà della disoccupazione
- Reddito familiare

I CPI in Italia

552 agenzie in Italia

8.189 dipendenti

12% con
licenza media;
56% diplomato;
28% laureato

310 milioni
l'anno

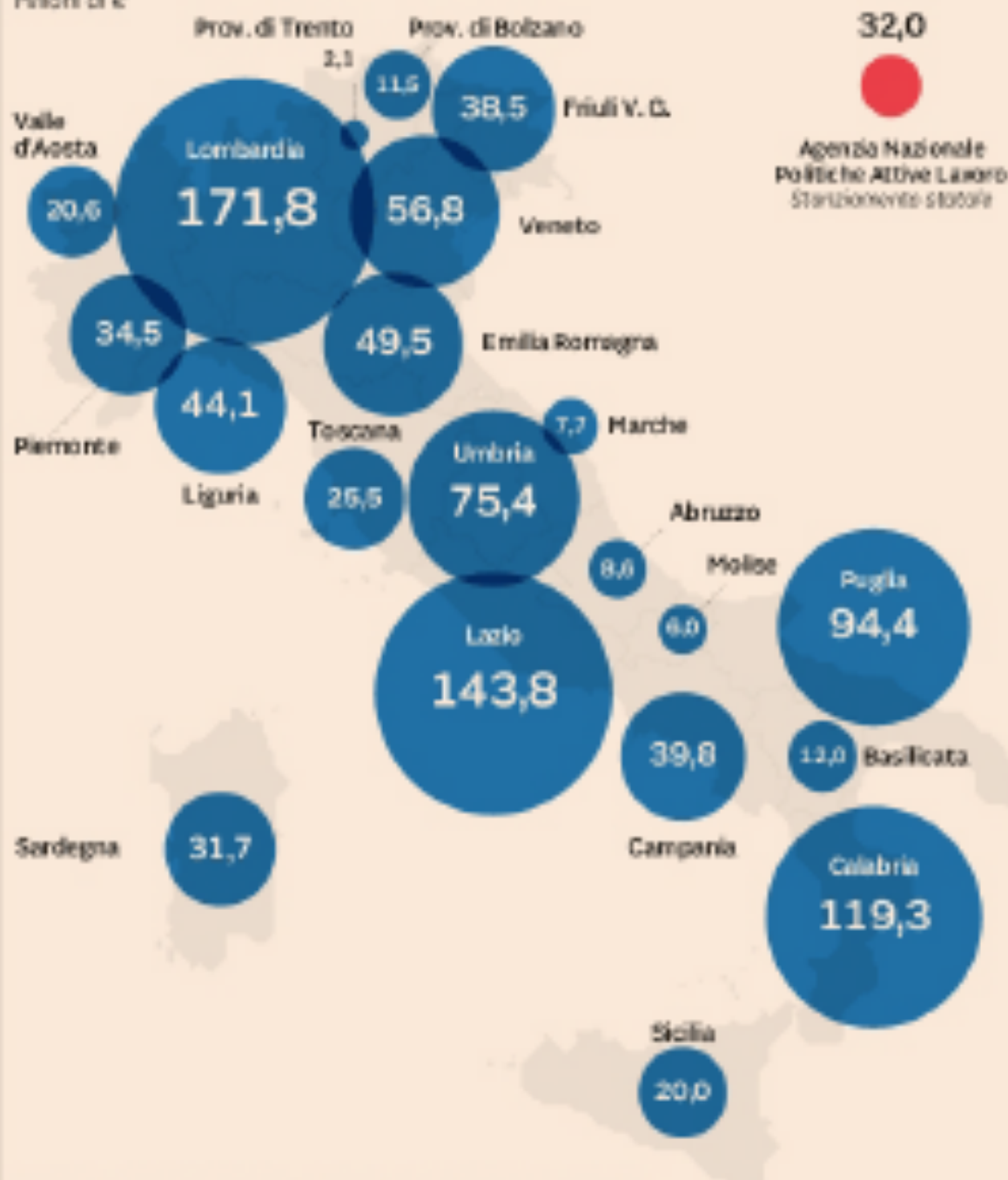
Chi cerca lavoro in Italia, lo
trova:
grazie a amici parenti e
conoscenti (40,7%); si rivolge
direttamente all'azienda
(17,4%); si rivolge ai Centri per
l'impiego (2,4%) ; si rivolge
alle agenzie per il lavoro (5%)

Di che cosa ci sarebbe
bisogno:
4 miliardi di euro; personale
qualificato; tempo;
piattaforma informatica e
banca dati per incrociare
domanda e offerta

Gli interventi messi in capo dalle Regioni

STANZIAMENTI 2017 PER LE POLITICHE ATTIVE DEL LAVORO

Milioni di €



NUMERO DI BANDI SUDDIVISI PER TIPO DI INTERVENTO

| | | | |
|--------------------------------------|----|-------------------------------|----|
| Tirocinio extra curricolare | 65 | Incentivi all'autoimpiego | 14 |
| Formazione per inserimento al lavoro | 61 | Contributo ap prendistato | 6 |
| Orientamento specialistico | 48 | Formazione post assunzione | 3 |
| Accompagnamento al lavoro | 39 | App redistato alta formazione | 3 |
| Sostegno a autoimpiego/servizi | 22 | Servizio civile | 2 |
| Bonus assunzione giovani | 18 | Mobilità professionale | 1 |

Nota: il conteggio è riferito alla frequenza con cui il singolo servizio ricorre negli Avvisi PRL 2017. Il totale della frequenza dei servizi è più alto del totale degli Avvisi analizzati in quanto alcuni Avvisi sono "multiservizi" cioè si riferiscono a più misure.
Fonte: Helder